

NEW

# ATF Extra PRO

## 007935130000

Made  
in Italy

### ACCESSORI

- ▶ 007935110020  
Filtro di ricambio per ATF



### Attrezzatura Automatica per il lavaggio cambio automatico delle vetture e per la sostituzione del fluido (con aggiunta di additivi) del cambio stesso.

La macchina riconosce il flusso olio in automatico (libertà di collegamento). Non ha manometri perché grazie al sistema celle gestisce automaticamente portata e pressione. Una specula retroilluminata consente una verifica visiva delle varie fasi di manutenzione.

Stampa le quantità di olio esausto e nuovo.

Contribuisce a ripristinare le prestazioni di velocità del cambio originarie, riducendo le vibrazioni e il consumo di olio.

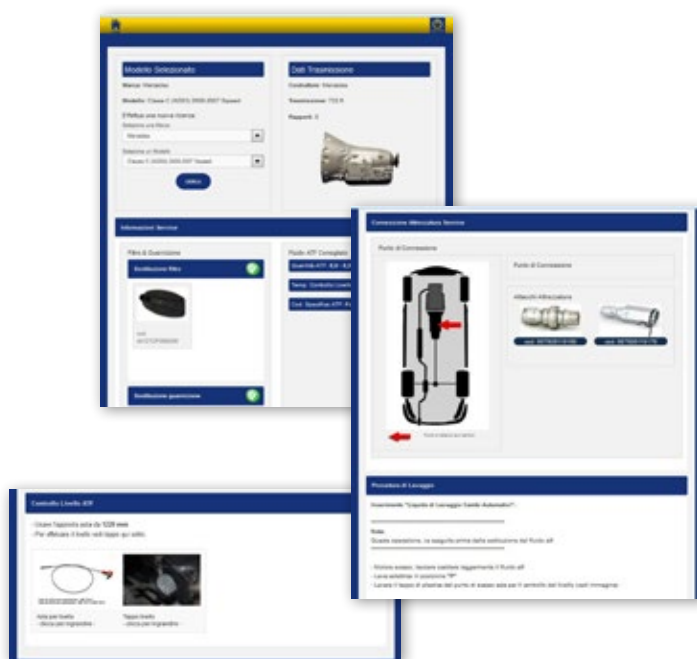
Non necessita lo smontaggio del cambio in quanto grazie a una serie di raccordi specifici permette una facile connessione al circuito idraulico.

Caratteristiche tecniche	ATF Extra PRO
Alimentazione	DC 12V (batteria del veicolo)
Pressione di esercizio massima	9 bar
Portata massima	5,5 l/min
Display	LCD 20 caratteri x 4 righe
Stampante	Termica 24 colonne
Componentistica	In acciaio con oleodinamica ad alta pressione
Dimensioni	625 x 1190 x 610mm
Peso totale	50 kg

### Banca Dati Online

009999270000

Una banca dati tecnica con informazioni relative a punti di collegamento, raccordi da utilizzare, codice OE e quantità del lubrificante, metodo e temperatura di livello e molto altro ancora.



### ACCESSORI ATF EXTRA PRO / KOMPACT



Prodotto specificatamente studiato per un'efficiente pulizia dei cambi automatici, il prodotto è compatibile con guarnizioni e componenti del sistema. Il liquido di lavaggio aiuta l'eliminazione di particelle e impurità che possono provocare malfunzionamenti del cambio stesso.

- ▶ 007950026101 Detergente Cambio Automatico 400 ml (12 Pz)
- ▶ 007950025420 Detergente Cambio Automatico 1 litro
- ▶ 007950025430 Detergente Cambio Automatico 5 litri

### KIT raccordi EVO

007935110015

Include i principali raccordi necessari per i veicoli europei. La sigla (EVO) accanto ai codici dei singoli adattatori identifica il raccordo contenuto nel KIT.

### KIT raccordi FULL










007935110025





















# Adattatori collegamento veicoli

Raccordo Femmina	Raccordo Maschio	Descrizione
 007935110130	 007935110120	<b>VOLVO</b> C30-C70 S40-S60-S70-S80 V40-V70
 007935110170 (EVO)	 007935110160 (EVO)	<b>GM-FIAT-FORD-JEEP-CHRYSLER</b> SAAB-MERCEDES
 007935110200	 007935110190	<b>VW-TIGUAN-JAGUAR</b>
 007935110260 (EVO)	 007935110250 (EVO)	<b>BMW-JAGUAR</b>
 007935110280	 007935110270	<b>SAAB-MERCEDES - SSANGYONG</b>

Raccordo Femmina	Raccordo Maschio	Descrizione
		<b>MERCEDES</b>
007935110300 (EVO)	007935110290 (EVO)	
		<b>BMW</b> E39 fino al 2004 <b>BMW</b> E46 fino all 2007 <b>MERCEDES</b> W210 e W203 fino al 2009
007935110320 (EVO)	007935110310 (EVO)	
		<b>BMW 2</b> SERIE 7-Z3
007935110340 (EVO)	007935110330 (EVO)	
		<b>VOLVO</b> 850-940-960
007935110360	007935110350	
	 	<b>VOLVO</b> XC60-XC70-XC90
007935110420	007935110400 007935110410	
		<b>AUDI</b> A4-A5-A6-A8 <b>VW</b> BEETLE-PASSAT-PHAETON TIGUAN-TOUAREG
007935110440	007935110430	

<b>Raccordo Femmina</b>	<b>Raccordo Maschio</b>	<b>Descrizione</b>	
 007935110460 (EVO)	 007935110450 (EVO)	<b>MERCEDES</b> Tranne A e B	
 007935110480 (EVO)	 007935110470 (EVO)	 007935110640 (EVO)	<b>BMW</b> <b>LAND ROVER</b> <b>BMW CAMBIO 6HP</b>
 007935110500	 007935110490	<b>BMW - JAGUAR</b>	
 007935110660 (EVO)	 007935110650 (EVO)	<b>BMW SERIE 1 - X5 - X6</b> <b>CAMBIO 8HP</b>	

Raccordo	Descrizione	Raccordo	Descrizione
 <p>007935110140</p>	<p><b>GRUPPO PSA-RENAULT CAMBIO AL4</b></p>	 <p>007935110390</p>	<p><b>VW TRANSPORTER LT (2X1)</b></p>
 <p>007935110150</p>	<p><b>VW DSG</b></p>	 <p>007935110510 (EVO)</p>	<p><b>TUBO 1/4  ALFA ROMEO 156 1.8 fino al 2000</b></p>
 <p>007935110180</p>	<p><b>JEEP MITSUBISHI GM SUZUKI TOYOTA</b></p>	 <p>007935110530 (EVO)</p>	<p><b>TUBO 3/8 - ALFA ROMEO 156 1.6 e 166</b></p>
 <p>007935110210</p>	<p><b>ALFA ROMEO 159</b></p>	 <p>007935110540 (EVO)</p>	<p><b>TUBO 1/2 - BMW - CHEVROLET - HONDA - HYUNDAI - JAGUAR - JEEP - KIA - LAND ROVER - LEXUS - MITSUBISHI - OPEL - ROVER - SUZUKI - TOYOTA</b></p>
 <p>007935110370</p>	<p><b>VOLVO 850</b></p>	 <p>007935110550 (EVO)</p>	<p><b>TUBO 3/4 HONDA HYUNDAI KIA LEXUS</b></p>

Raccordo	Descrizione	Raccordo	Descrizione
	RACCORDO PER 6 SPEED - NISSAN - MITSUBISHI - RENAULT		RACCORDO PER CVT - NISSAN - MITSUBISHI - RENAULT
007935130450		007935110670	
	RACCORDO 90° - ALFA ROMEO 156 1.6 e 166		RACCORDO PER AUDI A8 - PORSCHE PANAMERA
007935110560 (EVO)		007935110630	
	RACCORDO PER - NISSAN - DAIHATSU - SUZUKI		RACCORDO PER CAMBIO AISIN PSA (130mm) PER SCAMBIATORE
007935110570		007935110610	
	RACCORDO PER CAMBIO AISIN FIAT - LANCIA - FORD - PSA (110mm) PER SCAMBIATORE		ASTINA DI LIVELLO CHRYSLER MERCEDES
007935110580		007935110620	
	RACCORDO PER CALZAMENTO TUBO 1/4	<u>OPZIONALE</u> 	CAMBIO DOPPIA FRIZIONE MPS6 POWERSHIFT VOLVO - FORD MITSUBISHI DODGE RENAULT
007935110590		<b>NEW</b> 007935130100	
	RACCORDO PER CALZAMENTO TUBO 1/2	<u>OPZIONALE</u> 	ADATTATORE MERCEDES CLASSE A e B
007935110600		<b>NEW</b> 007935130440	